



# KOM GODT I GANG!

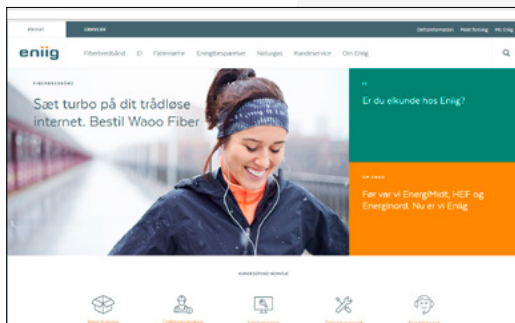
Oprettelse af bruger på Mit Eniig

WaoO leveres af dit lokale energiselskab. Er du

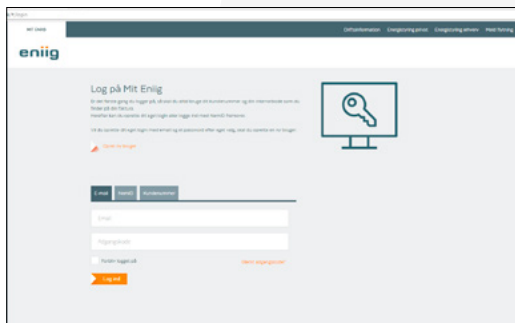
**eniig**

# MIT ENIIG

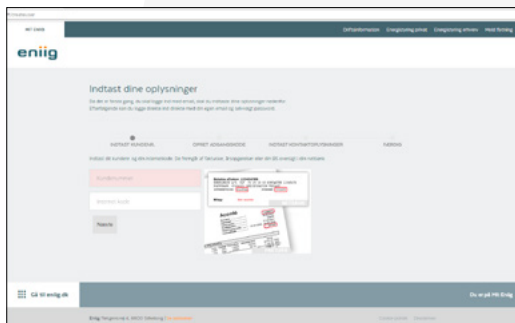
Sådan opretter du en ny bruger



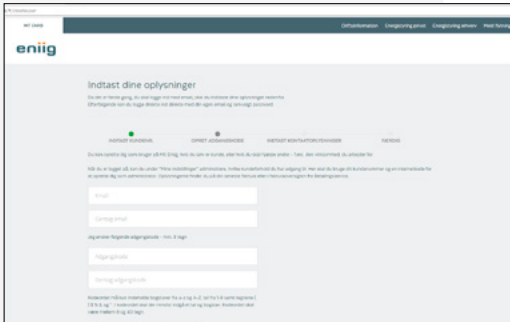
Gå ind på **eniig.dk**.  
Klik på **Mit Eniig** i  
øverste højre hjørne.



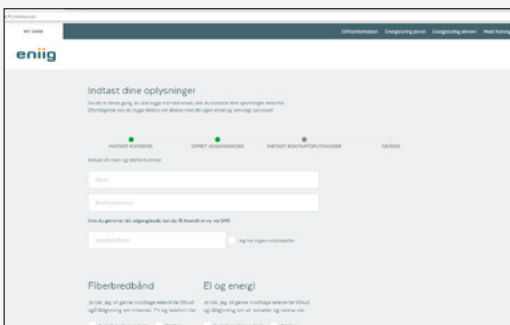
Klik på **Opret ny bruger**.



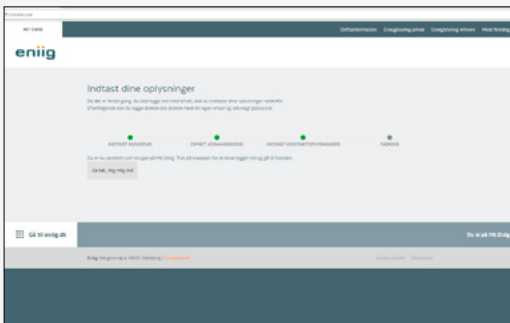
Indtast dit kundenummer og  
din internetkode og klik på  
**Næste**. Du finder oplysningerne  
på din seneste regning eller  
i Betalingservice oversigten i  
din netbank.



Indtast din email og en ønsket adgangskode og klik på **Næste**. Dette vil fremover være dit personlige login.



Indtast dine kontaktoplysninger og klik på **Næste**.



Du er nu oprettet som bruger. Klik på **Ja tak, luk mig ind** for at gå til Mit Eniig.

# KONTAKT- INFORMATION

Har du spørgsmål, eller  
vil du vide mere?

Så klik ind på [www.eniig.dk/vejledninger](http://www.eniig.dk/vejledninger)  
eller kontakt vores Kundecenter på  
tlf. 7015 0060 eller [fiber@eniig.dk](mailto:fiber@eniig.dk).  
Vi sidder klar til at hjælpe dig!

Åbningstider Kundecenter:  
Alle hverdage kl. 08.00-18.00

Åbningstider Teknisk Support:  
Alle hverdage kl. 08.00-21.00  
Weekend og helligdage kl. 08.00-20.00